



УПРАВЛЕНИЕ ФЕДЕРАЛЬНОЙ СЛУЖБЫ  
ГОСУДАРСТВЕННОЙ СТАТИСТИКИ  
ПО ХАБАРОВСКОМУ КРАЮ, МАГАДАНСКОЙ  
ОБЛАСТИ, ЕВРЕЙСКОЙ АВТОНОМНОЙ ОБЛАСТИ  
И ЧУКОТСКОМУ АВТОНОМНОМУ ОКРУГУ

# ПРОМЫШЛЕННОЕ ПРОИЗВОДСТВО

январь – апрель 2024 года

05.06.2024

Магаданская область

# СОДЕРЖАНИЕ

Индекс промышленного производства	3
Объем отгруженной продукции собственного производства, выполненных работ и услуг собственными силами	10
Производство отдельных видов продукции	15

1

**Индекс промышленного  
производства**

# ИНДЕКС ПРОМЫШЛЕННОГО ПРОИЗВОДСТВА

январь–апрель 2024 г. к январю–апрелю 2023г., процентов

ХАБАРОВСКСТАТ

105.1	Индекс промышленного производства
107.2	Добыча полезных ископаемых
105.1	Водоснабжение; водоотведение, организация сбора и утилизация отходов, деятельности по ликвидации загрязнений
104.1	Обеспечение электрической энергией, газом и паром ; кондиционирование воздуха
85.4	Обрабатывающие производства

## Рейтинг регионов Дальневосточного федерального округа



5

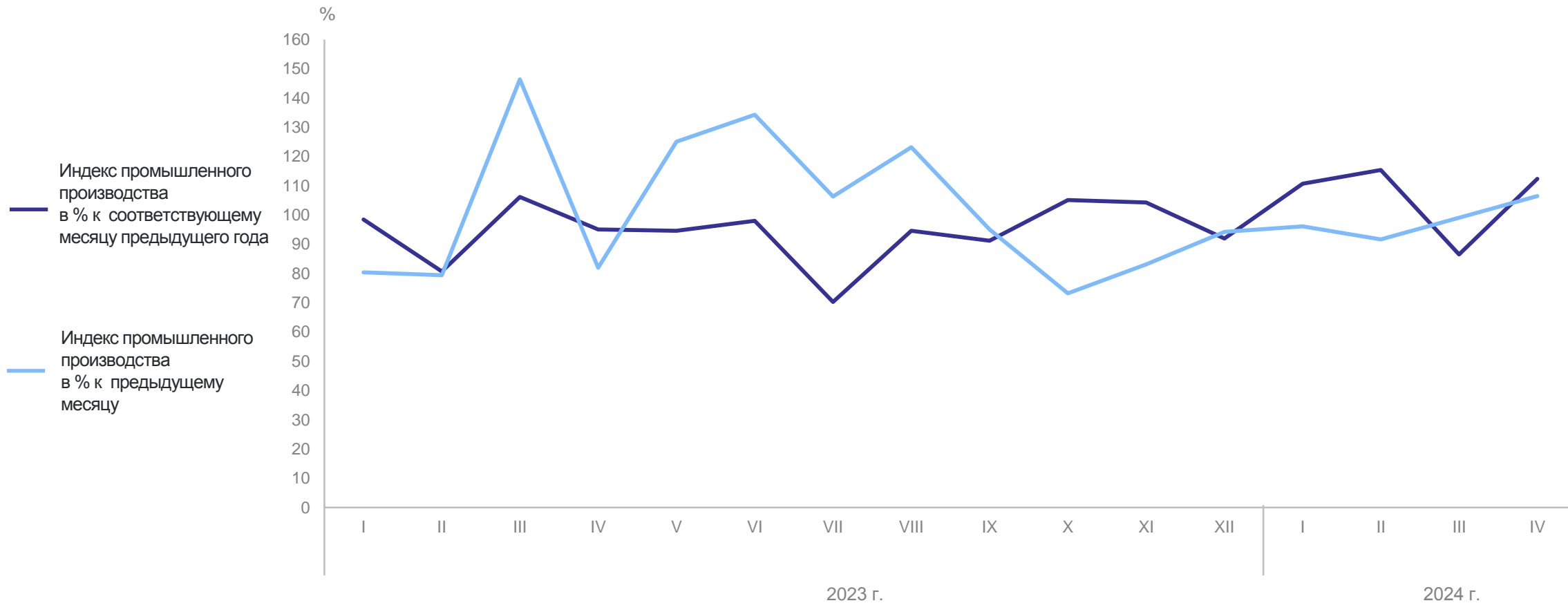
субъектов значение индекса **больше**, чем по Магаданской области

5

субъектов значение индекса **меньше**, чем по Магаданской области

# ДИНАМИКА ПРОМЫШЛЕННОГО ПРОИЗВОДСТВА

ХАБАРОВСКСТАТ



# ДОБЫЧА ПОЛЕЗНЫХ ИСКОПАЕМЫХ

индекс промышленного производства, процентов

ХАБАРОВСКСТАТ

## Добыча угля

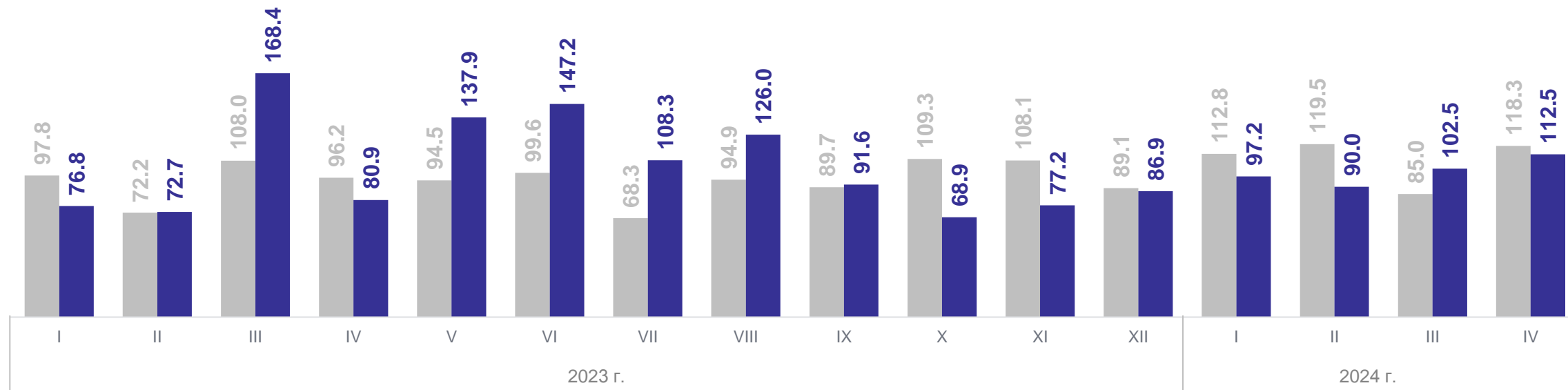
48.4 апрель 2024 г. в % к апрелю 2023 г.

30.6 апрель 2024 г. в % к марту 2024 г.

## Добыча металлических руд

119.8 апрель 2024 г. в % к апрелю 2023 г.

116.1 апрель 2024 г. в % к марту 2024 г.



● В % к соответствующему месяцу предыдущего года

● В % к предыдущему месяцу

# ОБРАБАТЫВАЮЩИЕ ПРОИЗВОДСТВА

индекс промышленного производства, процентов

ХАБАРОВСКСТАТ

## Производство пищевых продуктов

99.9

апрель 2024 г. в % к апрелю 2023 г.

100.3

апрель 2024 г. в % к марту 2024 г.

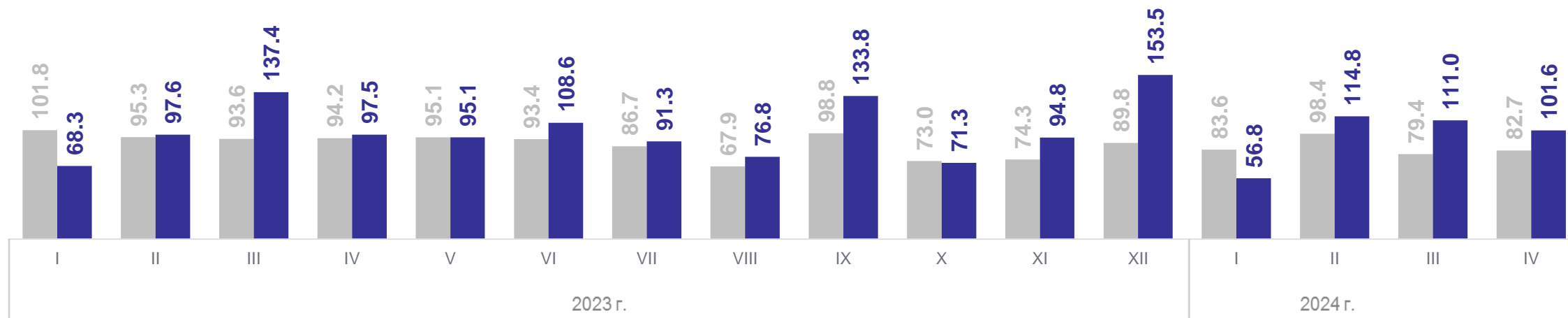
## Ремонт и монтаж оборудования

105.7

апрель 2024 г. в % к апрелю 2023 г.

108.8

апрель 2024 г. в % к марту 2024 г.



● В % к соответствующему месяцу предыдущего года

● В % к предыдущему месяцу

# ОБЕСПЕЧЕНИЕ ЭЛЕКТРИЧЕСКОЙ ЭНЕРГИЕЙ, ГАЗОМ И ПАРОМ; КОНДИЦИОНИРОВАНИЕ ВОЗДУХА

индекс промышленного производства, процентов

ХАБАРОВСКСТАТ

Производство, передача и распределение электроэнергии

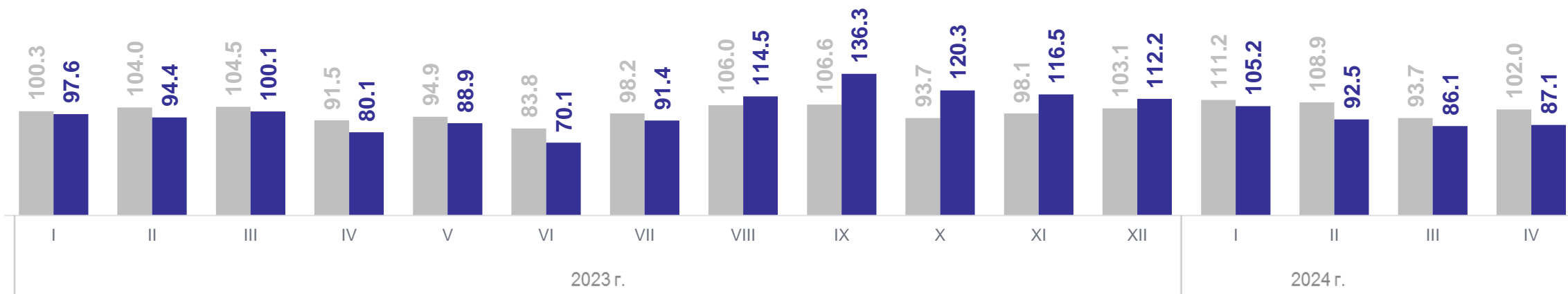
**105.0** апрель 2024 г. в % к апрелю 2023 г.

**92.6** апрель 2024 г. в % к марту 2024 г.

Производство, передача и распределение пара и горячей воды; кондиционирование воздуха

**96.6** апрель 2024 г. в % к апрелю 2023 г.

**78.3** апрель 2024 г. в % к марту 2024 г.



● В % к соответствующему месяцу предыдущего года

● В % к предыдущему месяцу



# ВОДОСНАБЖЕНИЕ; ВОДООТВЕДЕНИЕ, ОРГАНИЗАЦИЯ СБОРА И УТИЛИЗАЦИИ ОТХОДОВ, ДЕЯТЕЛЬНОСТЬ ПО ЛИКВИДАЦИИ ЗАГРЯЗНЕНИЙ

индекс промышленного производства, процентов

## Забор, очистка и распределение воды

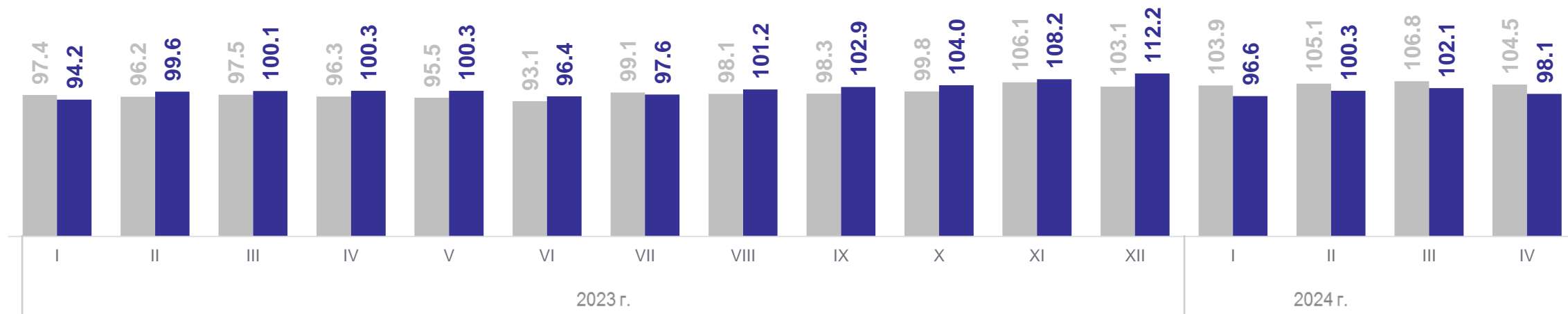
95.0 апрель 2024 г. в % к апрелю 2023 г.

91.2 апрель 2024 г. в % к марту 2024 г.

## Сбор и обработка сточных вод

108.3 апрель 2024 г. в % к апрелю 2023 г.

101.3 апрель 2024 г. в % к марту 2024 г.



● В % к соответствующему месяцу предыдущего года

● В % к предыдущему месяцу

2

**Объем отгруженной продукции  
собственного производства,  
выполненных работ и услуг  
собственными силами**

# ДОБЫЧА ПОЛЕЗНЫХ ИСКОПАЕМЫХ

объем отгруженной продукции собственного производства, выполненных работ и услуг собственными силами\*

ХАБАРОВСКСТАТ

январь–апрель 2024 г.

**12 695.3** млн рублей

к январю–апрелю 2023 г.

**89.1** %



\*По фактическим видам экономической деятельности.

# ОБРАБАТЫВАЮЩИЕ ПРОИЗВОДСТВА

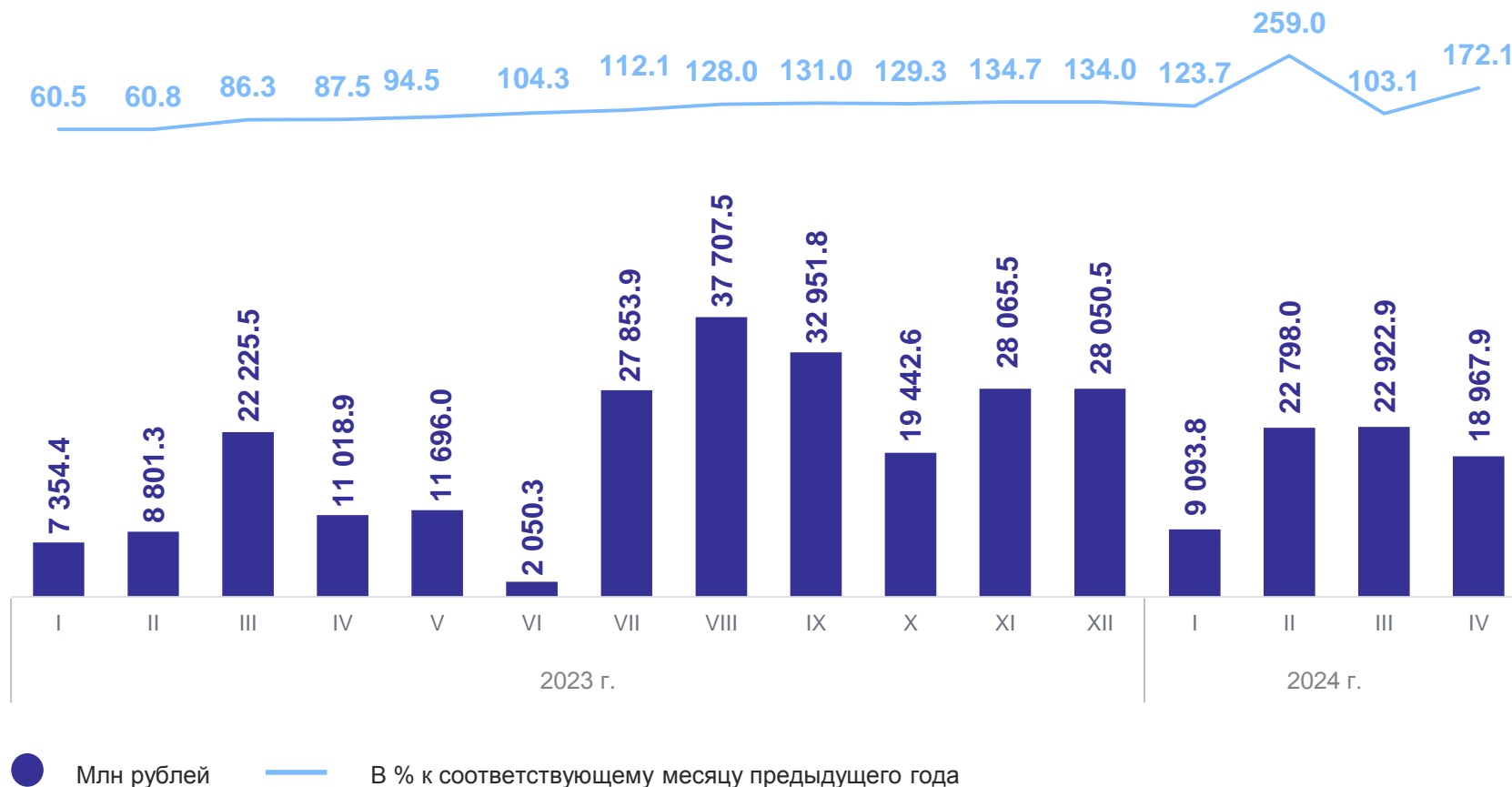
объем отгруженной продукции собственного производства, выполненных работ и услуг собственными силами\*

январь–апрель 2024 г.

**73 782.7** млн рублей

к январю–апрелю 2023 г.

**149.4 %**



\*По фактическим видам экономической деятельности.

# ОБЕСПЕЧЕНИЕ ЭЛЕКТРИЧЕСКОЙ ЭНЕРГИЕЙ, ГАЗОМ И ПАРОМ; КОНДИЦИОНИРОВАНИЕ ВОЗДУХА

ХАБАРОВСКСТАТ

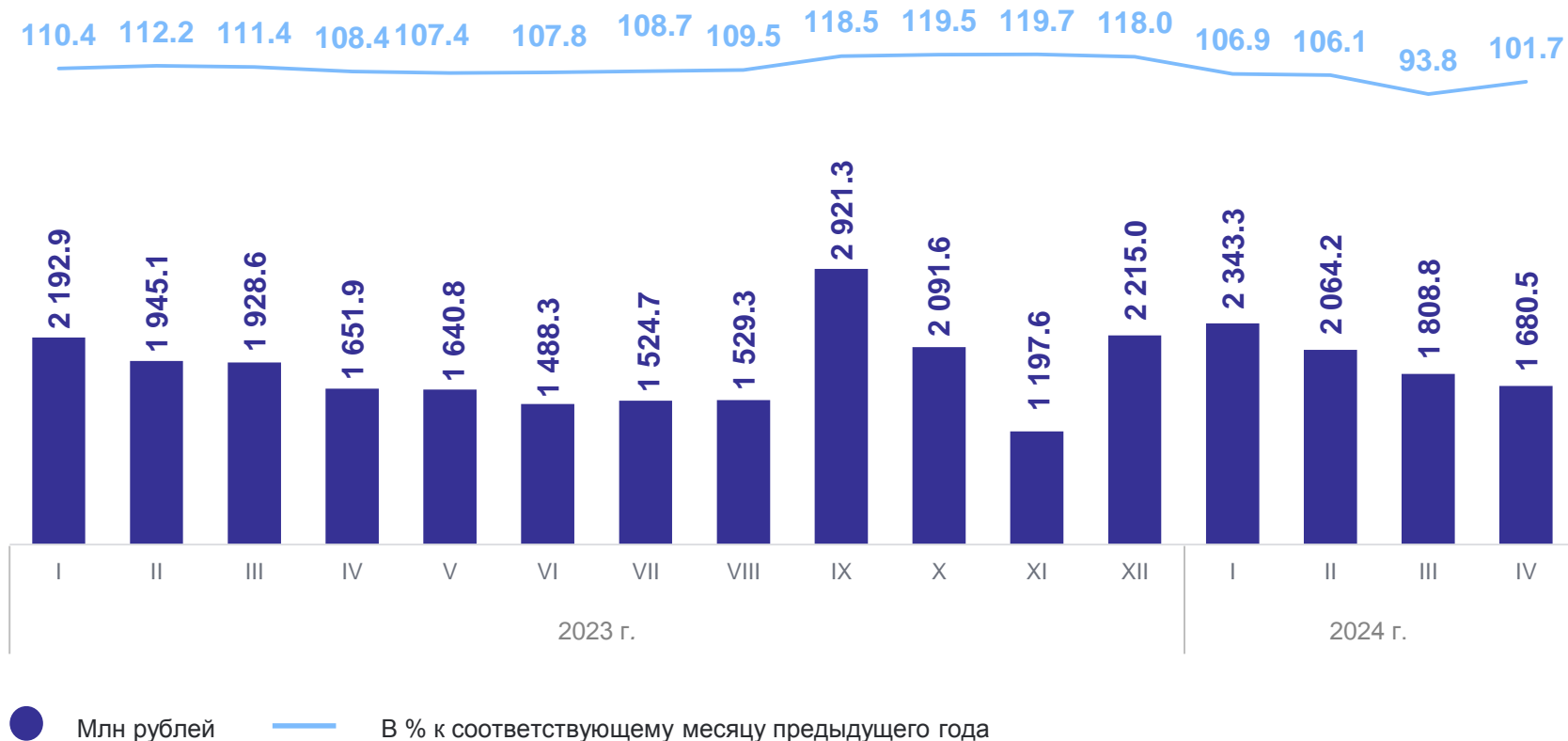
объем отгруженной продукции собственного производства, выполненных работ и услуг собственными силами\*

январь–апрель 2024 г.

**7 896.7** млн рублей

к январю–апрелю 2023 г.

**102.3** %



\*По фактическим видам экономической деятельности.

# ВОДОСНАБЖЕНИЕ; ВОДООТВЕДЕНИЕ, ОРГАНИЗАЦИЯ СБОРА И УТИЛИЗАЦИИ ОТХОДОВ, ДЕЯТЕЛЬНОСТЬ ПО ЛИКВИДАЦИИ ЗАГРЯЗНЕНИЙ

ХАБАРОВСКСТАТ

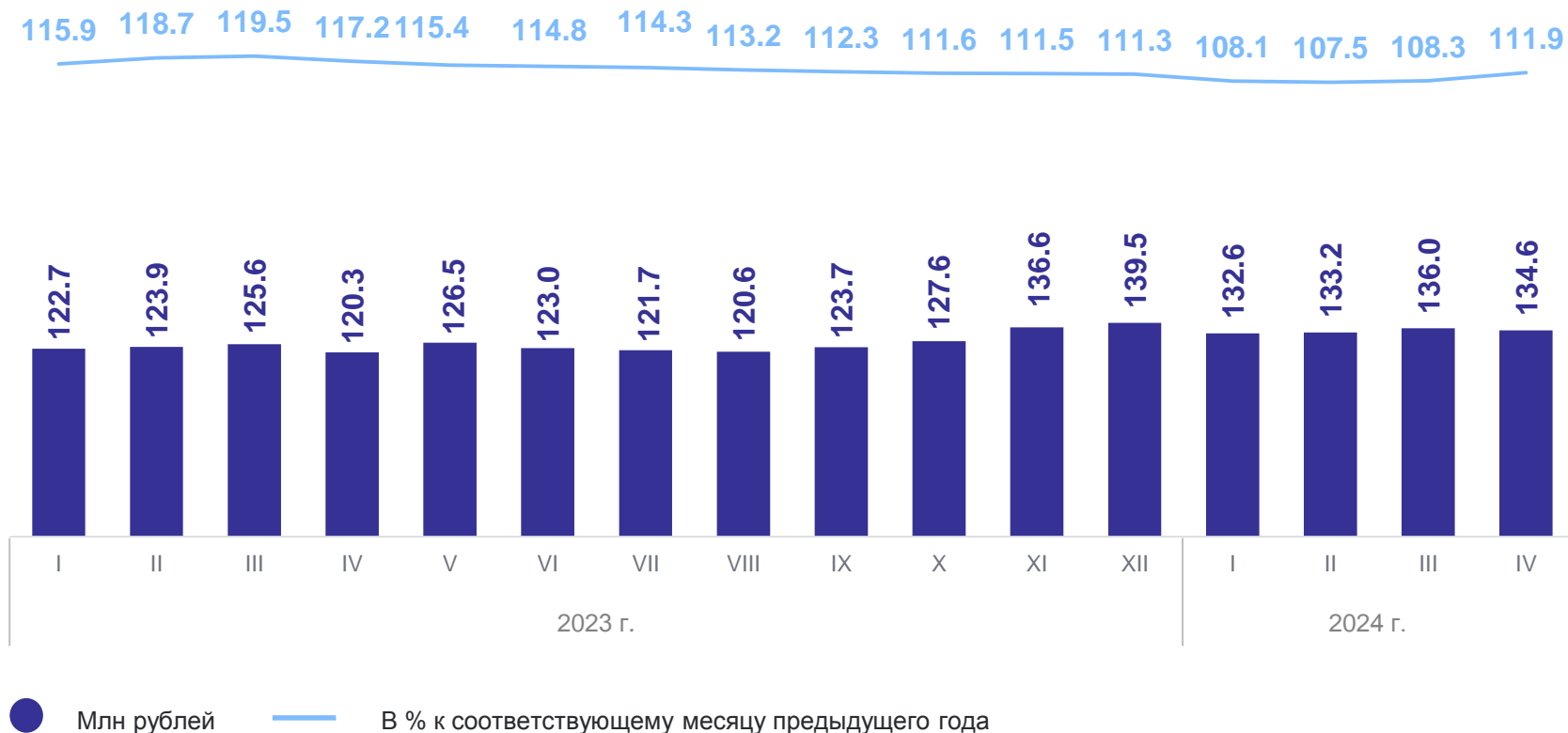
объем отгруженной продукции собственного производства, выполненных работ и услуг собственными силами\*

январь–апрель 2024 г.

**536.4** млн рублей

к январю–апрелю 2023 г.

**108.9** %



\*По фактическим видам экономической деятельности.

# 3

## Производство отдельных видов продукции

# ПРОИЗВОДСТВО ОТДЕЛЬНЫХ ВИДОВ ПРОДУКЦИИ

апрель 2024 г.

ХАБАРОВСКСТАТ

Кондитерские изделия	<b>62.34</b> тонн	Хлеб и хлебобулочные изделия, включая полуфабрикаты	<b>506.15</b> тонн	Молоко, кроме сырого	<b>118.37</b> тонн
к марту 2024 г	<b>121.5 %</b>	к марту 2024 г	<b>99.6 %</b>	к марту 2024 г	<b>92.4 %</b>
Полуфабрикаты мясные, мясосодержащие, охлажденные, замороженные	<b>29.92</b> тонн	Сыр и творог, включая творог и творожные продукты для детей раннего возраста	<b>42.51</b> тонн	Пар и горячая вода	<b>203.52</b> тыс. Гкал
к марту 2024 г	<b>106.7 %</b>	к марту 2024 г	<b>99.6 %</b>	к марту 2024 г	<b>79.1 %</b>
Продукты кисломолочные (кроме продуктов из творога)	<b>182.00</b> тонн	Электроэнергия	<b>261.83</b> кВт·ч	Рыба переработанная и консервированная, ракообразные и моллюски	<b>3099.03</b> тонн
к марту 2024 г	<b>100.0 %</b>	к марту 2024 г	<b>95.8 %</b>	к марту 2024 г	<b>53.7 %</b>



# ПРОИЗВОДСТВО ОТДЕЛЬНЫХ ВИДОВ ПРОДУКЦИИ

январь–апрель 2024 г.

ХАБАРОВСКСТАТ

Кондитерские изделия	195.08	тонн	Хлеб и хлебобулочные изделия, включая полуфабрикаты	2024.51	тонн	Молоко, кроме сырого	577.47	тонн
к январю–апрелю 2023 г	96.1	%	к январю–апрелю 2023 г	100.0	%	к январю–апрелю 2023 г	96.3	%
Полуфабрикаты мясные, мясосодержащие, охлажденные, замороженные	100.72	тонн	Сыр и творог, включая творог и творожные продукты для детей раннего возраста	141.09	тонн	Пар и горячая вода	1117.55	тыс. Гкал
к январю–апрелю 2023 г	95.3	%	к январю–апрелю 2023 г	97.1	%	к январю–апрелю 2023 г	101.7	%
Продукты кисломолочные (кроме продуктов из творога)	620.19	тонн	Электроэнергия	1171.60	ГВт·ч	Рыба переработанная и консервированная, ракообразные и моллюски	26057.79	тонн
к январю–апрелю 2023 г	91.7	%	к январю–апрелю 2023 г	105.2	%	к январю–апрелю 2023 г	78.8	%